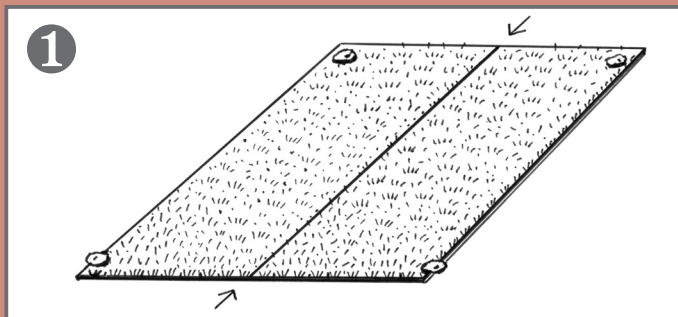
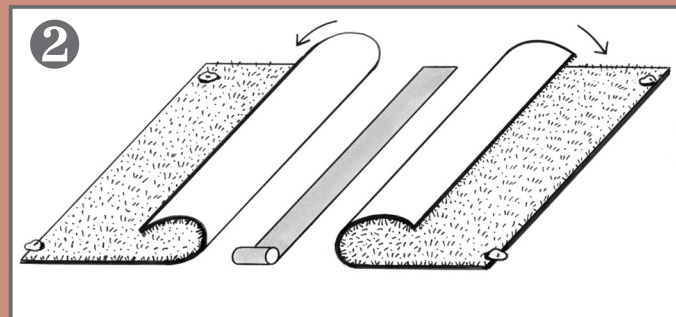


KingSports S100

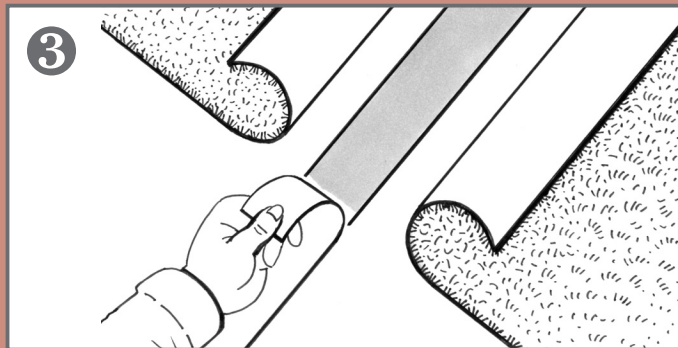
floor.wood
vše pro podlahu



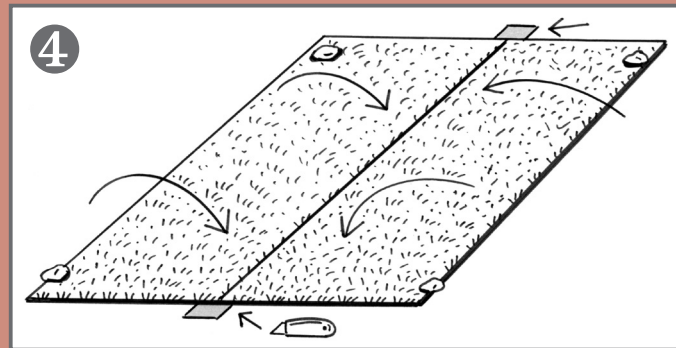
Rozbalte umělý trávník ve stejném směru



Okraje spoje otočte a označte si, kde probíhá střed.



Rozviňte lepicí pásku na střed a odstraňte ochrannou fólii.



Okraje vraťte, travní vlákna nesmí přijít do styku s lepidlem. Spoj zatízte ideálně válcem, popřípadě důkladně pošlapte.